




ESTADO DE MÉXICO



Modelo Integral de Gestión Educativa

Guía de usuario Preinscripciones
Ciclo escolar 2022-2023

Datos del Alumno

Nivel Educativo: PREESCOLAR **1**

CURP/CUP: ABCD012345HMCMDR04 **2** ¿No tienes CURP? **9**

Fecha de Nacimiento: dd/mm/yyyy **3** Grado al que Ingresa: Primero Sexo: HOMBRE MUJER

Primer Apellido: Primer apellido del Alumno Segundo Apellido: Segundo apellido del Alumno Nombre: Nombre del Alumno

Municipio: SELECCIONA UNA OPCIÓN **3** Localidad o Colonia: SELECCIONA UNA OPCIÓN **4**

Calle: Calle **5** Número Exterior: Número Exterior **6** Número Interior: Número Interior **7**

Continuar **8**

1. Este campo se llena en automático conforme el calendario de preinscripciones.
2. Ingrese la CURP de su hijo(a), al hacerlo se llenarán los campos que hayan sido encontrados en RENAPO (Registro Nacional de Población) y no podrán ser editados; el campo Grado al que ingresa se calculará con el año de nacimiento del alumno(a).
3. Si no se llenaron los campos de dirección al ingresar la CURP, seleccione el municipio donde vive de la lista desplegable.
4. Seleccione localidad donde vive el alumno(a) de la lista desplegable.
5. Ingrese la calle donde vive el alumno(a).
6. Ingrese el número exterior donde vive el alumno(a).
7. Ingrese el número interior donde vive el alumno(a).
8. Dar clic en **Continuar**.
9. Si no cuenta con una CURP, de clic en **¿No tiene CURP?**.

10. Ingrese el primer apellido del alumno(a).

11. Ingrese el segundo apellido del alumno(a).

12. Ingrese el nombre(s) del alumno(a).

13. Seleccione la fecha de nacimiento del alumno(a).

14. Seleccione el género del alumno(a).

15. Seleccione la entidad federativa de nacimiento del alumno(a).

16. De clic en **Generar CUP** y realice los pasos del 3 al 8.

17. **Seleccione Ok**, si está seguro que la información está correcta; al hacerlo se bloquearán los campos de esta sección, por lo que no podrán ser editados.

18. **Seleccione Cancelar**, si requiere validar la información.

Datos de la Escuela

Escuela Ver otros municipios

Capture la parte principal del nombre de la escuela

Opción	Nombre	Domicilio/Localidad	Municipio	Turno	Quitar
1	ELENA DIAZ LOMBARDO DE BAZ	CALIXTLAHUACA NIÑO PERDIDO NUM. 8 S/N	TOLUCA	MATUTINO	<input type="button" value="-"/>
2	PILALATLI	BARRIO DE JESUS 2A SECCION (SAN PABLO AUTOPAN CALLE MELCHOR OCAMPO S/N S/N	TOLUCA	MATUTINO	<input type="button" value="-"/>
3	MIGUEL DE CERVANTES SAAVEDRA	SAN MATEO OXTOTITLÁN TIERRA Y LIBERTAD S/N S/N	TOLUCA	MATUTINO	<input type="button" value="-"/>

Nota: las escuelas que selecciones y aparezcan señaladas con asterisco (*), son de alta demanda.

19. Escriba la parte principal del nombre de la escuela.

20. Una vez ingresado o seleccionado de clic en **Agregar**.

21. Si se equivocó en alguna de las opciones de clic en el botón (-), para quitar la escuela.

22. Si requiere ver escuelas de otros municipios seleccione la opción **Ver otros municipios** y realice los pasos 19 y 20.

23. De clic en **continuar** al terminar de ingresar las escuelas.

Nota: En la columna Opción, puede cambiar el orden de las escuelas.

Datos de Hermano

Tiene Hermano(a) estudiando en alguna de las opciones

Primer Apellido Segundo Apellido Nombre

Opciones Grado

Hermano(a) con ingreso a la misma escuela

Primer Apellido Segundo Apellido Nombre

24. Seleccione la opción **"Tiene Hermano(a) estudiando en alguna de las opciones"**, siempre y cuando sea el caso.

25. Ingrese la CURP del hermano(a), se pueden llenar los campos conforme a la información encontrada en el sistema.

26. Si el sistema no lleno los datos del hermano, ingrese el primer apellido del alumno(a).
27. Ingrese el segundo apellido del alumno(a).
28. Ingrese el nombre(s) del alumno(a).
29. **Seleccione la escuela** donde está estudiando el hermano(a).
30. **Seleccione el grado** en el que está estudiando el hermano(a).
31. **Seleccione la opción "Hermano(a) que solicita ingreso a la misma escuela"**, siempre y cuando sea el caso.
32. Ingrese el primer apellido del hermano(a).
33. Ingrese el segundo apellido del hermano(a).
34. Ingrese el nombre(s) del hermano(a).
35. De **clic en Continuar**, ya sea que ingrese hermanos o no.

Datos de Contacto

PADRE o TUTOR (Si captura esta información, asegúrese de completar el llenado de todos los campos)

Primer Apellido: GARCIA (36) Segundo Apellido: CARDOSO (37) Nombre: ANA LILIA (38)

Fecha de Nacimiento: 24/03/1987 (39) Grado de Estudios: LICENCIATURA CON TITULO (40) Correo Electrónico: cardoso@edugem.gob.mx (41)

MADRE o TUTOR (Si captura esta información, asegúrese de completar el llenado de todos los campos)

Primer Apellido: GARCIA (42) Segundo Apellido: MARTINEZ Nombre: SAUL (34)

Fecha de Nacimiento: 22/02/1985 Grado de Estudios: LICENCIATURA TERMINADA Correo Electrónico: carpiette@gmail.com

(43) Registrar

36. Ingrese el primer apellido del padre o tutor.
37. Ingrese el segundo apellido del padre o tutor.

38. Ingrese el nombre(s) del padre o tutor.

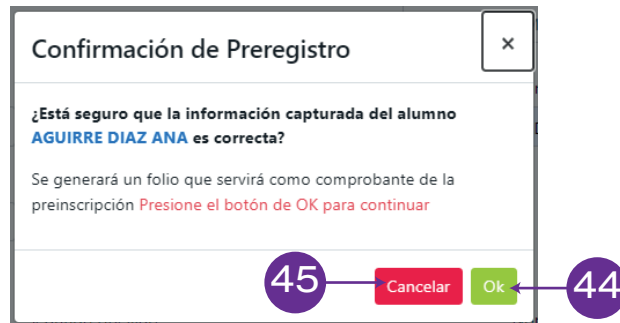
39. Seleccione la fecha de nacimiento del padre o tutor.

40. Seleccione grado de estudios del padre o tutor.

41. Ingrese un correo electrónico para contacto del padre o tutor.

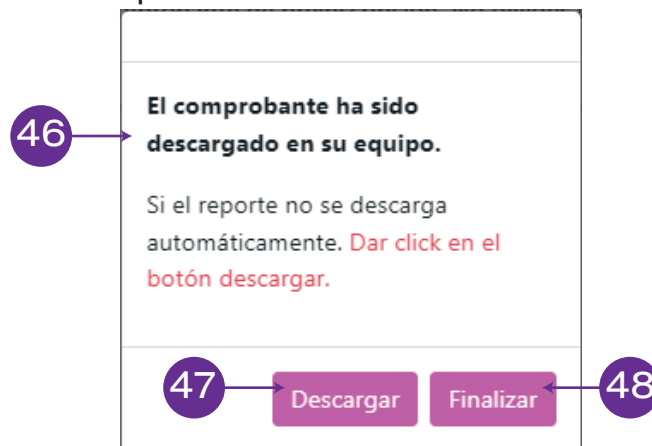
42. Para el caso de que sea madre o tutora realizar los mismos pasos que con padre o tutor.

43. **De clic en Registrar.**



44. **Seleccione Ok** si está seguro que la información está correcta; al hacerlo se mostrará el comprobante de preinscripción.

45. **Seleccione Cancelar** si requiere validar la información.



46. (Después de pulsar “Ok” en la Confirmación de Preregistro) el Sistema abrirá un cuadro de diálogo que le indicará al usuario que el comprobante ha sido descargado en su equipo.

47. Verifique que el comprobante se haya descargado automáticamente (usualmente en la carpeta “Descargas”) si no se descargó **pulse el botón “Descargar”**.

48. **De clic en Finalizar**, para finalizar.



ESTADO DE MÉXICO



Modelo Integral de Gestión Educativa

Guía de usuario Modificación

1. Este campo se llena en automático conforme el calendario de preinscripciones.
2. **Ingrese el folio** que se encuentra en su comprobante de preinscripción.
3. **Ingrese la CURP** del alumno(a).
4. **De clic en Buscar**, al hacerlo se llenarán todos los campos conforme fueron ingresados al momento de la preinscripción.
5. Podrá modificar los campos que se muestren desbloqueados.
6. **De clic en Continuar**

7. Si requiere corroborar los datos ingresados **de clic en Cancelar**.
8. Si los datos son correctos **de clic en Ok**, al hacerlo se bloquearán los campos de la sección, por lo que no podrá modificarlos.

Datos de la Escuela

Escuela Ver otros municipios

Capture la parte principal del nombre de la escuela

Opción	Nombre	Domicilio/Localidad	Municipio	Turno	Quitar
1	ELENA DIAZ LOMBARDO DE BAZ	CALIXTLAHUACA NIÑO PERDIDO NUM. 8 S/N	TOLUCA	MATUTINO	<input type="button" value="-"/>
2	PILALATI	BARRIO DE JESUS 2A SECCION (SAN PABLO AUTOPAN CALLE MELCHOR OCAMPO S/N S/N	TOLUCA	MATUTINO	<input type="button" value="-"/>
3	MIGUEL DE CERVANTES SAAVEDRA	SAN MATEO OXTOTILÁN TIERRA Y LIBERTAD S/N S/N	TOLUCA	MATUTINO	<input type="button" value="-"/>

Nota: las escuelas que selecciones y aparezcan señaladas con asterisco (*) son de alta demanda.

9. Ingrese la parte principal del nombre de la escuela.

10. Una vez ingresado o seleccionado de clic en **Agregar**.

11. Si requiere eliminar alguna de las opciones de clic en el botón **(-)**, para quitar la escuela.

12. Si requiere ver escuelas de otros municipios **seleccione la opción Ver otros municipios**.

13. Seleccione el municipio y realice los pasos 9 y 10.

14. **De clic en continuar** al terminar de modificar las escuelas.

Nota:

1. En la columna Opción, puede cambiar el orden de las escuelas.

2. Al realizar modificaciones en esta sección, los datos que haya ingresado en la sección Datos de hermano, desaparecerán, por lo que si cuenta con hermanos en alguna de las opciones seleccionadas deberá ingresarlo nuevamente.

Datos de Hermano

Tiene hermano estudiando en alguna de las opciones

Primer Apellido Segundo Apellido Nombre

Opciones Grado

Hermano con ingreso a la misma escuela

Primer Apellido Segundo Apellido Nombre

15. Si cuenta con hermano(a) estudiando en alguna de las opciones elegidas **de clic en la casilla.**

16. Cambie la CURP si la que está ingresada no es la correcta, al hacerlo se llenarán los campos con la información encontrada en el sistema.

17. Si el sistema no arrojó información con la CURP ingresada, puede ingresar los datos encerrados en el recuadro de forma manual.

18. Si cuenta con un hermano(a) que solicita ingresar a la misma escuela de clic en la casilla.

19. Ingrese el primer apellido del hermano(a).

20. Ingrese el segundo apellido del hermano(a).

21. Ingrese el nombre(s) del hermano(a).

22. **De clic en Continuar.**

Datos de Contacto

PADRE o TUTOR (Si captura esta información, asegúrese de completar el llenado de todos los campos)

Primer Apellido	Segundo Apellido	Nombre
GARCIA	CARDOSO	ANA LILIA
Fecha de Nacimiento	Grado de Estudios	Correo Electrónico
24/03/1987	LICENCIATURA CON TITULO	ana.gcardoso@edugem.gob.mx

MADRE o TUTORA (Si captura esta información, asegúrese de completar el llenado de todos los campos)

Primer Apellido	Segundo Apellido	Nombre
GARCIA	MARTINEZ	SAUL
Fecha de Nacimiento	Grado de Estudios	Correo Electrónico
22/02/1985	LICENCIATURA TERMINADA	carpiette@gmail.com

Registrar

23. Cambie los datos que necesite de la sección Padre, en caso de ser necesario.

24. Cambie los datos que necesite de la sección Madre, en caso de ser necesario.

25. **De clic en Registrar.**



26. Si requiere corroborar los datos ingresados de clic en **Cancelar**.

27. Si los datos son correctos de clic en **Ok**, al hacerlo se debe mostrar el comprobante de preinscripción con los cambios realizados

Secretaría de Educación
Sistema Anticipado de Inscripción y Distribución (SAID)
Comprobante de Preinscripción para Educación Básica
Ciclo Escolar 2020-2021
 FRIDA ACOSTA GARCÍA

Opciones Solicitadas	Turnos	Dirección	Municipio
* BENITO JUÁREZ	MATUTINO-VESPERTINO	SAN FRANCISCO ZACANGO AVENIDA EJIDO NUM. 1	Acolman
* JUAN FERNANDEZ ALBARRAN	MATUTINO-VESPERTINO	GEVILLAS DE TERRANOVA LAGO CHAPULTEPEC S/N	Acolman
LIBERTADORES DE AMERICA	MATUTINO-VESPERTINO	GRANJAS FAMILIARES ACOLMAN LA PERA S/N	Acolman

Padre : JAIME ORTIZ FERNÁNDEZ
 Madre : LUCIA RAMIREZ JIMÉNEZ
 Tercera de hermano(a): JONATHAN ORTIZ RAMIREZ
 Nombre de la escuela: * BENITO JUAREZ
 Turno: VESPERTINO
 Grado: SEGUNDO
 Fecha de registro: 05/02/2020 11:54

Hermano(a) que solicita ingreso a la misma escuela: SI
 Nombre de hermano(a): FERNANDO ORTIZ RAMIREZ

Tu Número de Folio es: UP2000000927
 Recuerda que podrás imprimir tu comprobante del día 17 de febrero al 01 de abril de 2020, con tu Folio o CURP.

28. De clic en **Imprimir** si requiere imprimir el comprobante de preinscripción.

29. De clic en **Descargar** si requiere descargar el comprobante de preinscripción.

30. De clic en **Finalizar**, para finalizar el proceso de preinscripción.